



## IKHTISAR KINERJA OPERASIONAL

Keterangan (000 ton)	Kinerja 4 Bulan		Perubahan	2020 (Setahun Penuh)
	2021	2020		
TBS Panen (Inti dan Plasma)	1.457	1.501	-3,0%	4.633
Hasil TBS - Ton/Ha	5,8	6,1	-5,6%	18,7
TBS Panen per Daerah				
Sumatra	555	499	11,3%	1.700
Kalimantan	678	722	-6,1%	2.206
Sulawesi	224	280	-20,3%	727
TBS Proses	2.484	2.347	5,8%	7.240
Inti dan Plasma	1.457	1.501	-3,0%	4.633
Pihak Ketiga	1.027	846	21,4%	2.607
CPO	486	473	2,7%	1.429
Kernel	102	97	4,9%	303

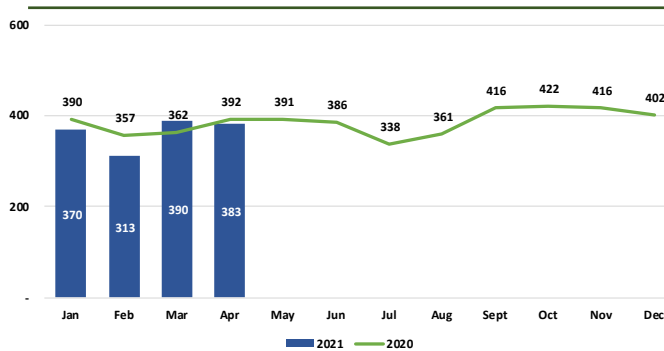
### Hingga April 2021, Produksi CPO Astra Agro Mencapai 486 Ribu Ton

Hingga April 2021, Astra Agro telah memproduksi CPO sebesar 486 ribu ton atau meningkat sebesar 2,7% dibandingkan dengan periode yang sama pada tahun lalu yang diiringi dengan peningkatan TBS dari pihak ketiga sebesar 21,4%. Namun, terdapat penurunan TBS panen sebesar 3,0% dibandingkan periode yang sama pada tahun lalu.

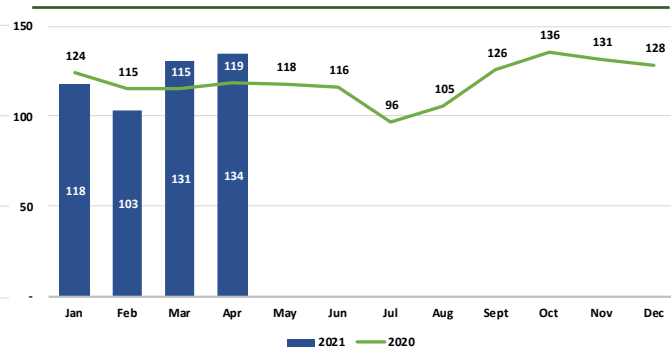
Secara internal, Perseroan melakukan berbagai upaya mitigasi pandemi seperti memberlakukan kewajiban bekerja dari rumah untuk karyawan Kantor Pusat, tes kesehatan secara berkala bagi karyawan, membatasi pergerakan karyawan dan menerapkan protokol kesehatan secara ketat. Perseroan juga mengimplementasikan berbagai aplikasi digital dan virtual meeting dalam pelaksanaan program kerja guna meminimalisir interaksi fisik dalam rangka penerapan protokol kesehatan.

Secara keseluruhan, operasional Perseroan masih berjalan relatif baik di tengah pandemi. Ke depannya perusahaan akan terus memantau kondisi pandemi Covid-19 dan dampaknya terhadap perusahaan.

### Tren Produksi TBS AALI\* – 000 Ton



### Tren Produksi CPO AALI – 000 Ton



\* Inti + Plasma

## IKHTISAR KEUANGAN

Keterangan - Rp. Miliar	Kinerja 3 Bulan		Perubahan
	2021	2020	
<b>Pendapatan Bersih</b>	<b>5.035</b>	<b>4.796</b>	<b>5,0%</b>
Beban Pokok Pendapatan	4.103	3.869	6,0%
<b>Laba Bruto</b>	<b>932</b>	<b>927</b>	<b>0,6%</b>
Margin Laba Bruto	18,5%	19,3%	-0,8%
<b>Laba yang Dapat Diatribusikan Kepada Pemilik Perusahaan:</b>	<b>162,4</b>	<b>371,1</b>	<b>-56,2%</b>
Margin Laba Bersih yang Dapat Diatribusikan Kepada Pemilik Perusahaan	3,2%	7,7%	-4,5%

### Astra Agro mencatat Pendapatan Bersih sebesar Rp 5 Triliun pada 30 Maret 2021

Hingga Maret 2021, Astra Agro mencatat penurunan pada volume penjualan CPO & produk turunannya sebesar 6,8%. Namun, terdapat peningkatan pada pendapatan bersih sebesar 5,0% menjadi Rp 5 triliun yang disebabkan oleh meningkatnya harga jual CPO sebesar 8,0%. Laba bersih yang diatribusikan kepada pemilik saham pada Maret 2021 sebesar Rp 162 miliar atau mengalami penurunan sebesar 56,2% dibandingkan periode yang sama pada tahun lalu.

Untuk pertanyaan lebih lanjut, dapat menghubungi:  
 Jl. Puloayng Raya Blok OR-I Kawasan Industri Pulogadung Jakarta 13930  
 Telepon : (021) 461-6555  
 Fax : (021) 461-6682  
 Email : investor@astra-agro.co.id  
 Website : http://www.astra-agro.co.id



## OPERATIONAL PERFORMANCE HIGHLIGHT

Description (000 tons)	4 M Performance		Change	2020 (Full Year)
	2021	2020		
Total Harvested FFB (Nucleus and Plasma)	1,457	1,501	-3.0%	4,633
FFB Yield - Ton/Ha	5.8	6.1	-5.6%	18.7
Harv. FFB by Region				
Sumatra	555	499	11.3%	1,700
Kalimantan	678	722	-6.1%	2,206
Sulawesi	224	280	-20.3%	727
FFB Processed	2,484	2,347	5.8%	7,240
Nucleus and Plasma	1,457	1,501	-3.0%	4,633
3rd Parties	1,027	846	21.4%	2,607
CPO	486	473	2.7%	1,429
Kernel	102	97	4.9%	303

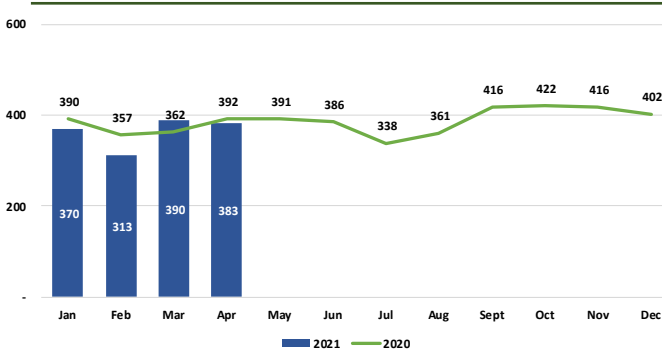
### April 2021, Astra Agro's CPO Production has reached 486 Thousand Tons

April 2021, Astra Agro's CPO production has reached 486 thousand tons or increase 2.7% compare to last year, which were in line with the FFB from 3<sup>rd</sup> parties got increase 21.4%. However, total harvested FFB decrease of 3.0% compare to the same period last year.

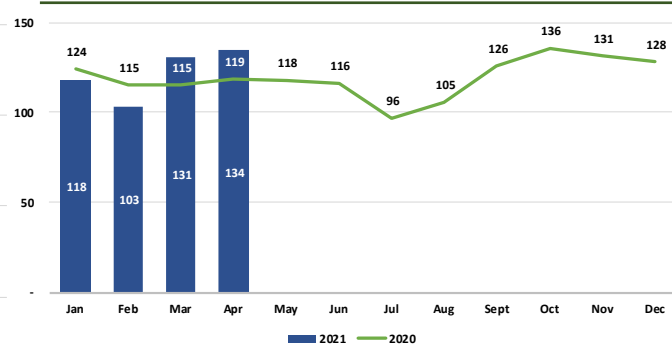
Internally, the Company has carried out various pandemic mitigation efforts such as imposing an obligation to work from home for Head Office employees, periodic medical tests for employees, limiting employee movement and implementing strict health protocols. The Company also apply various digital applications and virtual meeting in the implementation of work programs to minimize physical interactions in the context of implementing health protocols.

Overall, the Company's operations are still running relatively well in the middle of the pandemic. with strict health and safety procedures. Furthermore, the company will constantly monitoring the Covid-19 pandemic condition and its impact to the company.

### AALI's FFB Production Trend\* – 000 Ton



### AALI's CPO Production Trend – 000 Tons



\* Nucleus + Plasma

## FINANCIAL PERFORMANCE HIGHLIGHT

Description - Rp. Billion	3M Performance		Change
	2021	2020	
<b>Net Revenue</b>	<b>5,035</b>	<b>4,796</b>	<b>5.0%</b>
Cost of Revenue	4,103	3,896	6.0%
<b>Gross Profit</b>	<b>932</b>	<b>927</b>	<b>0.6%</b>
Gross Profit Margin	18.5%	19.3%	-0.8%
<b>Profit Attributable to Owners of the Company</b>	<b>162.4</b>	<b>371.1</b>	<b>-56.2%</b>
Net Income Margin Attributable to owners of the Company	3.2%	7.7%	-4.5%

### Astra Agro's recorded Rp 5 Trillion Net Revenue at March 2021

As of March 2021, Astra Agro recorded 6.8% decrease on sales volume of it's CPO & it's derivatives. However, the net revenue increased by 5.0% to Rp 5 trillion as the result of 8.0% increase in average CPO selling price. Following on the increase of net revenue, the net profit attributable to the owners of the company decrease by 56.2% on March 2021 to Rp 162 billion compared to the same period last year.

For further information, please contact:  
 Jl. Puloayang Raya Blok OR-I Kawasan Industri Pulogadung Jakarta  
 13930  
 Phone : (021) 461-6555  
 Fax : (021) 461-6682  
 Email : investor@astra-agro.co.id  
 Website : http://www.astra-agro.co.id