



## IKHTISAR KINERJA OPERASIONAL

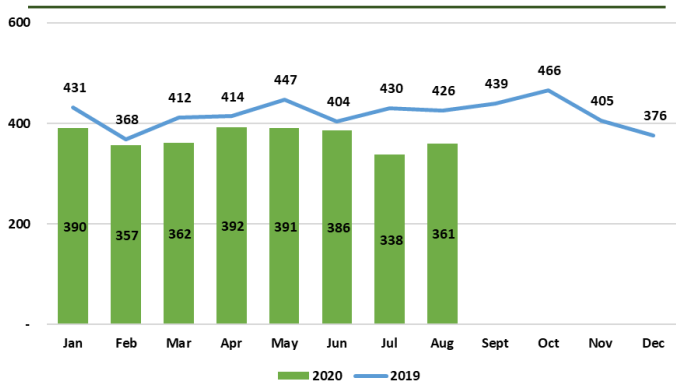
Keterangan (000 ton)	Kinerja 8 Bulan		Perubahan	2019 (Setahun Penuh)
	2020	2019		
TBS Panen (Inti dan Plasma)	2.976	3.334	-10,7%	5,020
Hasil TBS - Ton/Ha	12,3	13,4	-8,3%	20,1
TBS Panen per Daerah				
Sumatra	1.061	1.187	-10,6%	1,784
Kalimantan	1.385	1.600	-13,4%	2,453
Sulawesi	530	547	-3,1%	783
TBS Proses	4.571	5.544	-17,5%	8,203
Inti dan Plasma	2.976	3.334	-10,7%	5,020
Pihak Ketiga	1.595	2.210	-27,8%	3,183
CPO	909	1.108	-18,0%	1,654
Kernel	190	235	-19,0%	346

## Agustus 2020, Produksi CPO AALI mencapai 909 Ribu Ton

Agustus 2020, produksi CPO AALI telah mencapai 909 ribu ton atau mengalami penurunan sebesar 18,0% dibandingkan dengan tahun lalu yang diiringi dengan penurunan TBS yang di proses sebesar 17,5%. Penurunan ini diakibatkan oleh dampak dari kemarau jangka panjang pada tahun 2019 yang masih dirasakan hingga saat ini.

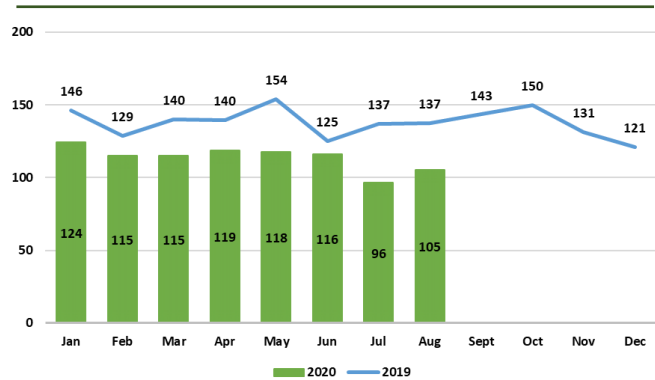
Tahun 2020, perekonomian dunia menghadapi tantangan yang cukup berat terutama terkait dengan pandemi Covid-19. Hal tersebut mengakibatkan harga CPO pada industri kelapa sawit mengalami penurunan yang cukup signifikan seiring dengan penurunan harga *crude oil* hingga akhir bulan Juni dimana harga CPO sudah kembali membaik pada bulan Juli. Namun, operasional perusahaan masih berjalan normal dengan memperhatikan prosedur kesehatan dan keselamatan. Ke depannya perusahaan akan terus memantau kondisi pandemi Covid-19 dan dampaknya terhadap perusahaan.

## Tren Produksi TBS AALI\* - 000 Ton



\* Inti + Plasma

## Tren Produksi CPO AALI - 000 Ton



## IKHTISAR KEUANGAN

Keterangan - Rp. Miliar	Kinerja 6 Bulan		Perubahan
	2020	2019	
<b>Pendapatan Bersih</b>	<b>9.081</b>	<b>8.526</b>	<b>6,5%</b>
Beban Pokok Pendapatan	7.777	7.797	-0,3%
<b>Laba Bruto</b>	<b>1.304</b>	<b>729</b>	<b>78,8%</b>
Margin Laba Bruto	14,4%	8,6%	5,8%
<b>Laba yang Dapat Diatribusikan Kepada Pemilik Perusahaan:</b>	<b>391,9</b>	<b>43,7</b>	<b>796,5%</b>
Margin Laba Bersih yang Dapat Diatribusikan Kepada Pemilik Perusahaan	4,3%	0,5%	3,8%

## AALI mencatat Pendapatan Bersih sebesar Rp 9,1 triliun pada 30 Juni 2020

Hingga Juni 2020, AALI mencatat penurunan pada volume penjualan CPO & produk turunannya sebesar 12,5%. Namun, terdapat peningkatan pada pendapatan bersih sebesar 6,5% menjadi Rp 9,1 triliun yang disebabkan oleh meningkatnya harga jual CPO sebesar 25,9%. Salah satu penyebab meningkatnya harga jual CPO yaitu pelaksanaan mandatori B30 oleh Pemerintah Republik Indonesia yang dilaksanakan mulai 1 Januari 2020. Laba bersih yang diatribusikan kepada pemilik saham pada Juni 2020 sebesar Rp 392 miliar atau mengalami peningkatan sebesar 796,5% dibandingkan periode yang sama pada tahun lalu

Untuk pertanyaan lebih lanjut, dapat menghubungi:

Jl. Puloayang Raya Blok OR-I Kawasan Industri Pulogadung Jakarta 13930

Telepon : (021) 461-6555

Fax : (021) 461-6682

Email : investor@astra-agro.co.id

Website : http://www.astra-agro.co.id



## OPERATIONAL PERFORMANCE HIGHLIGHT

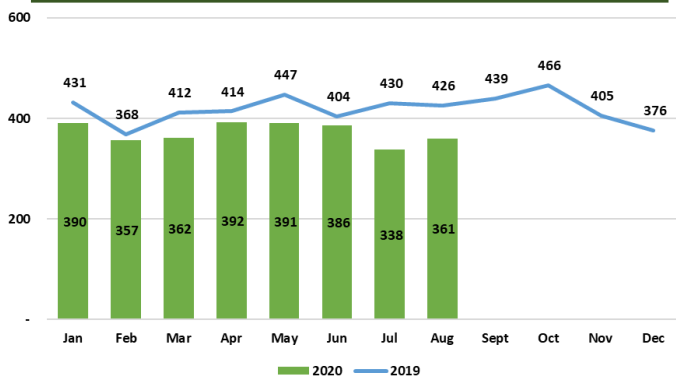
Description (000 tons)	8 M Performance		Change	2019 (Full Year)
	2020	2019		
Total Harvested FFB (Nucleus and Plasma)	2,976	3,334	-10.7%	5,020
FFB Yield - Ton/Ha	12.3	13.4	-8.3%	20,1
Harv. FFB by Region				
Sumatra	1,061	1,187	-10.6%	1,784
Kalimantan	1,385	1,600	-13.4%	2,453
Sulawesi	530	547	-3.1%	783
FFB Processed	4,571	5,544	-17.5%	8,203
Nucleus and Plasma	2,976	3,334	-10.7%	5,020
3rd Parties	1,595	2,210	-27.8%	3,183
CPO	909	1,108	-18.0%	1,654
Kernel	190	235	-19.0%	346

## August 2020, AALI'S CPO Production has reached 909 thousand Tons

August 2020, AALI's CPO production has reach 909 thousand tons or 18.0% lower compare to last year, which were in line with FFB Processed decrease of 17.5%. This decrease were mainly due to long term drought in 2019 that still give some impact until now.

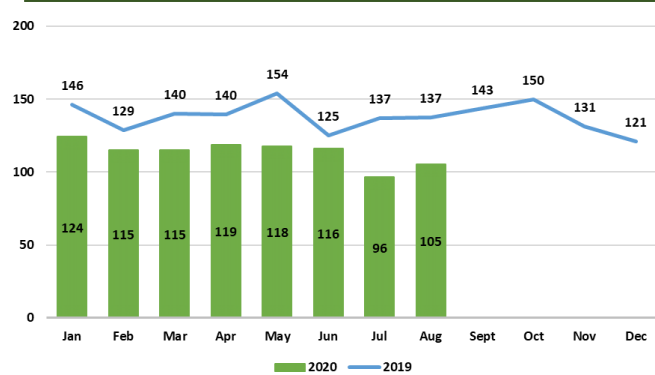
In 2020, global economy facing quite a challenge especially related to Covid-19 pandemic. This condition make CPO price for Palm Oil Industry decrease significantly in line with the decrease of crude oil price until end of June but CPO price already back to normal at July. However, the Company still operating normally with strict health and safety procedures. Furthermore, the company will constantly monitoring the Covid-19 pandemic condition and its impact to the company.

AALI's FFB Production Trend\* – 000 Ton



\* Nucleus + Plasma

AALI's CPO Production Trend – 000 Tons



## FINANCIAL PERFORMANCE HIGHLIGHT

Description - Rp. Billion	6M Performance		Change
	2020	2019	
<b>Net Revenue</b>	<b>9,081</b>	<b>8,526</b>	<b>6.5%</b>
Cost of Revenue	7,777	7,797	-0.3%
<b>Gross Profit</b>	<b>1,304</b>	<b>729</b>	<b>78.8%</b>
Gross Profit Margin	14.4%	8.6%	5.8%
<b>Profit Attributable to Owners of the Company</b>	<b>391.9</b>	<b>43.7</b>	<b>796.5%</b>
Net Income Margin Attributable to owners of the Company	4.3%	0.5%	3.8%

## AALI's recorded Rp 9.1 trillion Net Revenue at June 2020

As of June 2020, AALI recorded 12.5% decrease on sales volume of it's CPO & it's derivatives. However, the net revenue increased by 6.5% to Rp 9.1 trillion as the result of 25.9% increase in average CPO selling price, which were impacted from B30 mandatory policy from Government of Republic of Indonesia. Following on the increase of net revenue, the net profit attributable to the owners of the company also increase by 796.5% on June 2020 to Rp 392 billion compared to the same period last year.

For further information, please contact:  
 Jl. Puloayang Raya Blok OR-I Kawasan Industri Pulogadung Jakarta  
 13930  
 Phone : (021) 461-6555  
 Fax : (021) 461-6682  
 Email : investor@astra-agro.co.id  
 Website : <http://www.astra-agro.co.id>