



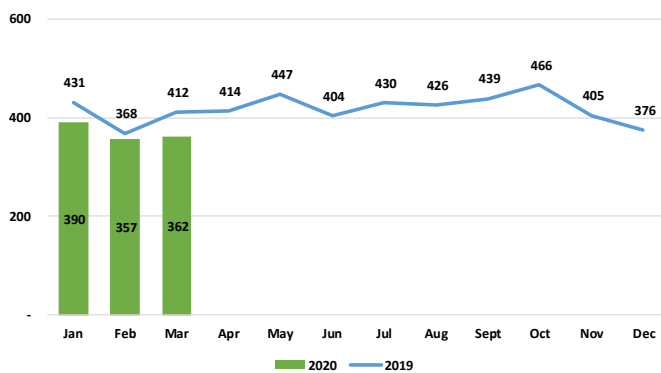
## IKHTISAR KINERJA OPERASIONAL

Keterangan (000 ton)	Kinerja 3 Bulan		Perubahan	2019 (Setahun Penuh)
	2020	2019		
TBS Panen (Inti dan Plasma)	1.109	1.212	-8,5%	5.020
Hasil TBS - Ton/Ha	4,5	4,6	-2,7%	20,1
TBS Panen per Daerah				
Sumatra	373	447	-16,6%	1.784
Kalimantan	531	557	-4,5%	2.453
Sulawesi	205	208	-1,5%	783
TBS Proses	1.749	2.066	-15,3%	8.203
Inti dan Plasma	1.109	1.212	-8,5%	5.020
Pihak Ketiga	640	854	-25,1%	3.183
CPO	354	415	-14,6%	1.654
Kernel	72	87	-16,8%	346

## Produksi CPO AALI mencapai 354 ribu ton pada Maret 2020

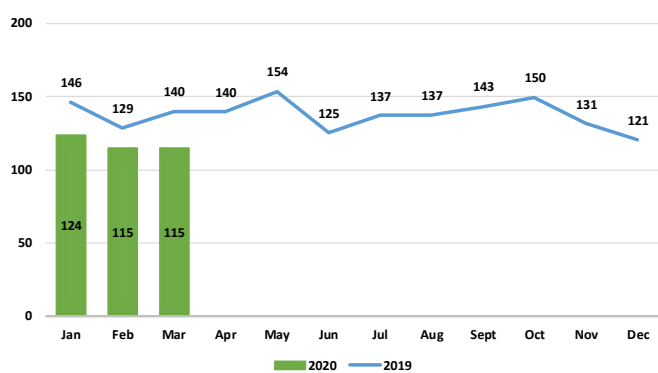
Produksi CPO AALI mencapai 354 ribu ton pada Maret 2020 atau turun sebesar 14,6% dibandingkan dengan tahun lalu, seiring dengan turunnya produksi TBS sebesar 8,5%. Penurunan ini diakibatkan oleh dampak kemarau panjang pada tahun 2019 yang masih dirasakan hingga saat ini.

## Tren Produksi TBS AALI\* - 000 Ton



\* Inti + Plasma

## Tren Produksi CPO AALI - 000 Ton



## IKHTISAR KEUANGAN

Keterangan - Rp. Miliar	Kinerja 3 Bulan		Perubahan
	2020	2019	
<b>Pendapatan Bersih</b>	<b>4,796</b>	<b>4,233</b>	<b>13.3%</b>
Beban Pokok Pendapatan	3,869	3,900	-0.8%
<b>Laba Bruto</b>	<b>927</b>	<b>333</b>	<b>178.1%</b>
Margin Laba Bruto	19.3%	7.9%	11.4%
<b>Laba yang Dapat Diatribusikan Kepada Pemilik Perusahaan:</b>	<b>371.1</b>	<b>37.4</b>	<b>891.8%</b>
Margin Laba Bersih yang Dapat Diatribusikan Kepada Pemilik Perusahaan	7.7%	0.9%	6.9%

## AALI mencatat Pendapatan Bersih sebesar Rp 4,8 triliun pada 31 Maret 2020

Hingga Maret 2020, AALI mencatat penurunan pada volume penjualan CPO & produk turunannya sebesar 18,6%. Namun, pendapatan bersih mengalami peningkatan 13,3% menjadi Rp 4,8 triliun yang disebabkan oleh meningkatnya harga jual sebesar 44,5%. Salah satu penyebab meningkatnya harga jual yaitu pelaksanaan mandatori B30 oleh Pemerintah Republik Indonesia yang dilaksanakan mulai 1 Januari 2020. Laba bersih yang diatribusikan kepada pemilik saham pada Maret 2020 sebesar Rp 371 miliar atau naik sebesar 891,8% dibandingkan periode yang sama pada tahun lalu

Untuk pertanyaan lebih lanjut, dapat menghubungi:

Jl. Puloayng Raya Blok OR-I Kawasan Industri Pulogadung Jakarta 13930

Telepon : (021) 461-6555

Fax : (021) 461-6682

Email : investor@astra-agro.co.id

Website : http://www.astra-agro.co.id



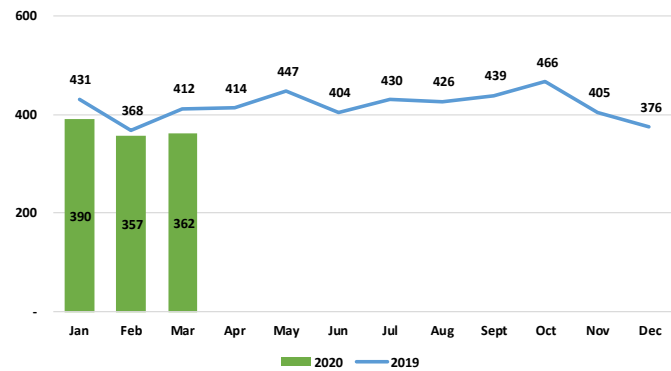
## OPERATIONAL PERFORMANCE HIGHLIGHT

Description (000 tons)	3 M Performance		Change	2019 (Full Year)
	2020	2019		
Total Harvested FFB (Nucleus and Plasma)	1,109	1,212	-8.5%	5,020
FFB Yield - Ton/Ha	4.5	4.6	-2.7%	20.1
Harv. FFB by Region				
Sumatra	373	447	-16.6%	1,784
Kalimantan	531	557	-4.5%	2,453
Sulawesi	205	208	-1.5%	783
FFB Processed	1,749	2,066	-15.3%	8,203
Nucleus and Plasma	1,109	1,212	-8.5%	5,020
3rd Parties	640	854	-25.1%	3,183
CPO	354	415	-14.6%	1,654
Kernel	72	87	-16.8%	346

## AAI'S CPO Production has reached 354 thousand Tons at March 2020

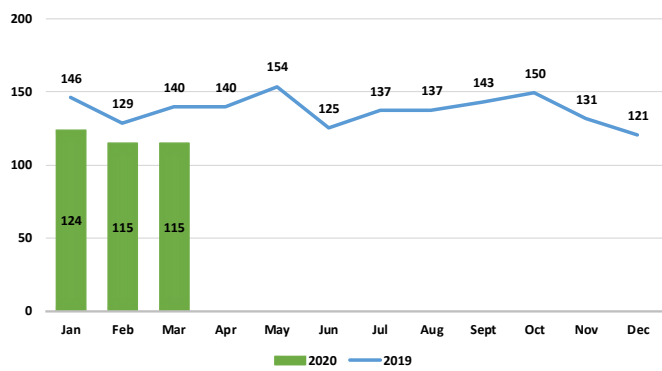
AAI's CPO production has reached 354 thousand tons at March 2020 or 14.6% lower compare to last year, which were in line with FFB Production decrease of 8.5%. This decrease were mainly due to long term drought in 2019 that still give some impact until now.

### AAI's FFB Production Trend\* – 000 Ton



\* Nucleus + Plasma

### AAI's CPO Production Trend – 000 Tons



## FINANCIAL PERFORMANCE HIGHLIGHT

Description - Rp. Billion	3M Performance		Change
	2020	2019	
<b>Net Revenue</b>	<b>4,796</b>	<b>4,233</b>	<b>13.3%</b>
Cost of Revenue	3,869	3,900	-0.8%
<b>Gross Profit</b>	<b>927</b>	<b>333</b>	<b>178.1%</b>
Gross Profit Margin	19.3%	7.9%	11.4%
<b>Profit Attributable to Owners of the Company</b>	<b>371.1</b>	<b>37.4</b>	<b>891.8%</b>
Net Income Margin Attributable to owners of the Company	7.7%	0.9%	6.9%

## AAI's recorded Rp 4.8 trillion Net Revenue at March 2020

As of March 2020, AAI recorded 18.6% decrease on sales volume of it's CPO & it's derivatives. However, the net revenue increased by 13.3% to Rp 4.8 trillion as the result of 44.5% increase in average CPO selling price, which were impacted from B30 mandatory policy from Government of Republic of Indonesia. Following on the increase of net revenue, the net profit attributable to the owners of the company also increase by 891.8% on March 2020 to Rp 371 billion compared to the same period last year.