



# LAPORAN BULANAN FEBRUARI 2020

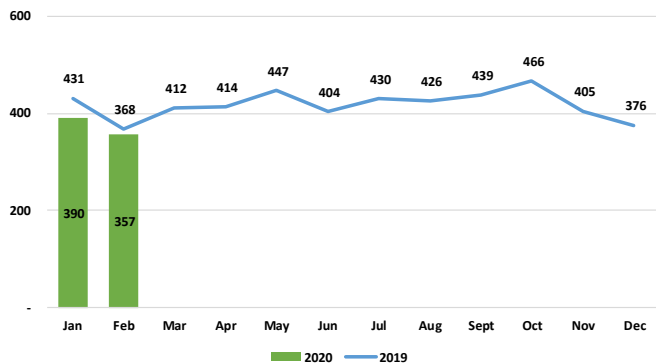
## IKHTISAR KINERJA PRODUKSI

Keterangan (000 ton)	Kinerja 2 Bulan		Perubahan	2019 (Setahun Penuh)
	2020	2019		
TBS Panen (Inti dan Plasma)	748	800	-6,5%	5.020
Hasil TBS - Ton/Ha	3,0	3,0	0%	20,1
TBS Panen per Daerah				
Sumatra	255	298	-14,5%	1.784
Kalimantan	359	367	-2,1%	2.453
Sulawesi	134	135	-0,6%	783
TBS Proses	1,180	1,376	-14,2%	8.203
Inti dan Plasma	748	800	-6,5%	5.020
Pihak Ketiga	432	576	-25,0%	3.183
CPO	239	274	-12,6%	1.654
Kernel	49	58	-16,2%	346

### Produksi CPO AALI mencapai 239 ribu ton pada Februari 2020

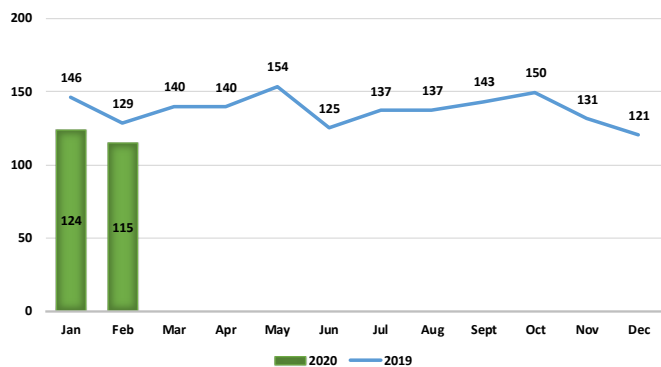
Sampai dengan Februari 2020, produksi CPO AALI mencapai 239 ribu ton atau turun sebesar 12,6% dibandingkan periode yang sama pada tahun 2019 sebesar 274 ribu ton. Seiring dengan turunnya produksi TBS AALI sebesar 6,5% menjadi 748 ribu ton pada Februari 2020. Penurunan ini diakibatkan dampak dari terjadinya kemarau panjang pada tahun 2019 yang masih dirasakan hingga saat ini.

### Tren Produksi TBS AALI\* – 000 Ton



\* Inti + Plasma

### Tren Produksi CPO AALI – 000 Tons



## IKHTISAR KEUANGAN

Keterangan - Rp. Miliar	2019	2018	Perubahan
<b>Pendapatan Bersih</b>	<b>17.453</b>	<b>19.084</b>	<b>-8,5%</b>
Beban Pokok Pendapatan	15.308	15.545	-1,5%
<b>Laba Bruto</b>	<b>2.145</b>	<b>3.540</b>	<b>-39,4%</b>
Margin Laba Bruto	12,3%	18,5%	-6,2%
<b>Laba yang Dapat Diatribusikan Kepada Pemilik Perusahaan:</b>	<b>211</b>	<b>1.439</b>	<b>-85,3%</b>
Margin Laba Bersih yang Dapat Diatribusikan Kepada Pemilik Perusahaan	1,2%	7,5%	-6,3%

### AALI mencatat Pendapatan Bersih sebesar Rp 17,5 triliun pada 31 Desember 2019

Hingga Desember 2019, AALI mencatat peningkatan pada volume penjualan CPO & produk turunannya sebesar 3,5%. Namun, pendapatan bersih mengalami penurunan 8,5% menjadi Rp 17,5 triliun yang disebabkan oleh penurunan harga jual sebesar 8,1%. Laba bersih yang dapat diatribusikan kepada pemilik saham ikut mengalami penurunan menjadi Rp 211 miliar atau 85,3% lebih rendah dibandingkan tahun lalu sebesar Rp 1,4 triliun.

Untuk pertanyaan lebih lanjut, dapat menghubungi:  
 Jl. Puloayang Raya Blok OR-I Kawasan Industri Pulogadung Jakarta 13930  
 Telepon : (021) 461-6555  
 Fax : (021) 461-6682  
 Email : investor@astra-agro.co.id  
 Website : http://www.astra-agro.co.id



# MONTHLY REPORT FEBRUARY 2020

## OPERATIONAL PERFORMANCE HIGHLIGHT

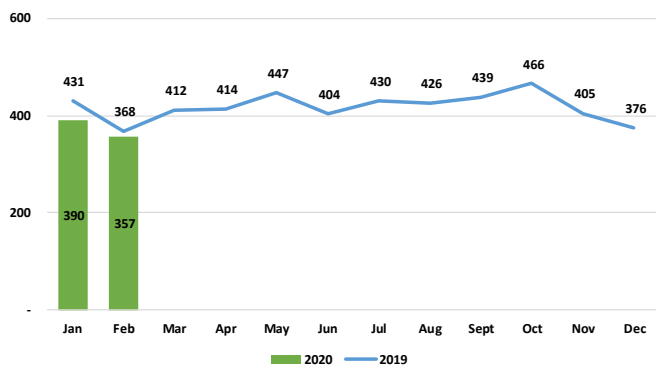
Description (000 tons)	2 M Performance		Change	2019 (Full Year)
	2020	2019		
Total Harvested FFB (Nucleus and Plasma)	748	800	-6.5%	5,020
FFB Yield - Ton/Ha	3.0	3.0	0%	20.1
Harv. FFB by Region				
Sumatra	255	298	-14.5%	1,784
Kalimantan	359	367	-2.1%	2,453
Sulawesi	134	135	-0.6%	783
FFB Processed	1.180	1.376	-14.2%	8,203
Nucleus and Plasma	748	800	-6.5%	5,020
3rd Parties	432	576	-25.0%	3,183
CPO	239	274	-12.6%	1,654
Kernel	49	58	-16.2%	346



### AAI'S CPO Production has reached 239 thousand Tons at 29 February 2020

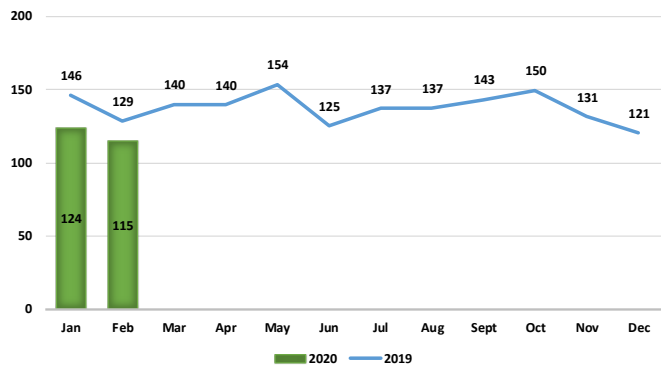
On February 2020, AAI's CPO production has reached 239 thousand tons or 12.6% lower compared to the same period last year which were 274 thousand tons. The decline in CPO Production were in line with the decrease of AAI's FFB Production which only reached 748 thousand tons or 6.5% lower compared to last year, mainly due to long term drought in 2019 that still give some impact until now.

### AAI's FFB Production Trend\* - 000 Ton



\* Nucleus + Plasma

### AAI's CPO Production Trend - 000 Tons



## FINANCIAL PERFORMANCE HIGHLIGHT

Description - Rp. Bio	2019	2018	Change
<b>Net Revenue</b>	<b>17,453</b>	<b>19,084</b>	<b>8.5%</b>
Cost of Revenue	15,308	15,545	1.5%
<b>Gross Profit</b>	<b>2,145</b>	<b>3,540</b>	<b>39.4%</b>
Gross Profit Margin	12.3%	18.5%	6.2%
<b>Profit Attributable to Owners of the Company</b>	<b>211</b>	<b>1,439</b>	<b>-85.3%</b>
Net Income Margin Attributable to owners of the Company	1.2%	7.5%	-6.3%



### AAI's recorded Rp 17.5 trillion Net Revenue at FY 2019

As of December 2019, AAI recorded 3.5% increase on sales volume of it's CPO & derivatives sales. However, the net revenue decrease by 8.5% to Rp 17.5 trillion as the impact of average CPO selling price decrease by 8.1%. Following on the decrease of net revenue, the net profit attributable to the owners of the company also decrease by 85.3% on December 2019 to Rp 211 billion from Rp 1.4 trillion last year.

For further information, please contact:

Jl. Puloayang Raya Blok OR-I Kawasan Industri Pulogadung Jakarta 13930

Phone : (021) 461-6555

Fax : (021) 461-6682

Email : investor@astra-agro.co.id

Website : http://www.astra-agro.co.id