



# LAPORAN BULANAN DESEMBER 2019

## IKHTISAR KINERJA OPERASIONAL

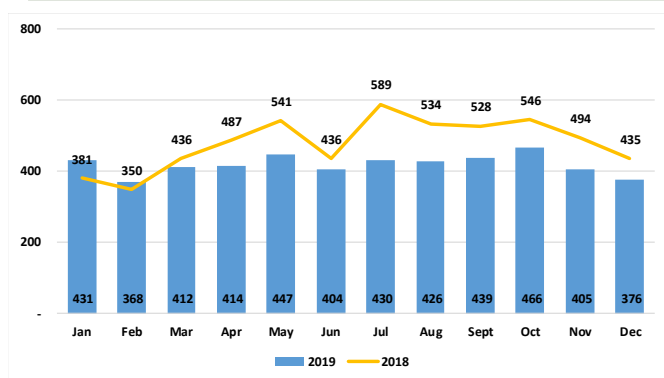
Keterangan (000 ton)	2019	2018	Perubahan
TBS Panen (Inti dan Plasma)	5.020	5.756	-12,8%
Hasil TBS - Ton/Ha	20,1	21,8	-7,7%
TBS Panen per Daerah			
Sumatra	1.784	2.140	-16,6%
Kalimantan	2.453	2.694	-8,9%
Sulawesi	783	922	-15,1%
TBS Proses	8.203	9.564	-14,2%
Inti dan Plasma	5.020	5.756	-12,8%
Pihak Ketiga	3.183	3.808	-16,4%
CPO	1.654	1.937	-14,6%
Kernel	346	421	-17,7%



### Produksi CPO AALI mencapai 1,65 juta ton pada tahun 2019

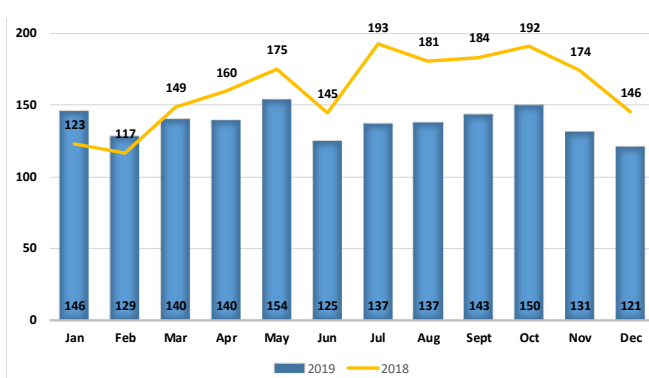
Hingga Desember 2019, produksi CPO AALI mencapai 1,65 juta ton atau turun 14,6% dibandingkan periode yang sama pada tahun 2018 sebesar 1,94 juta ton. Penurunan produksi CPO terjadi bersamaan dengan penurunan produksi TBS sebesar 12,8% dari 5,76 juta ton pada tahun 2018 menjadi 5,02 juta ton pada tahun 2019 yang diakibatkan oleh kemarau panjang di tahun 2019.

### Tren Produksi TBS AALI\* - 000 Ton



\* Inti + Plasma

### Tren Produksi CPO AALI - 000 Ton



## IKHTISAR KEUANGAN

Keterangan - Rp. Miliar	2019	2018	Perubahan
<b>Pendapatan Bersih</b>	<b>17.453</b>	<b>19.084</b>	<b>-8,5%</b>
Beban Pokok Pendapatan	15.308	15.545	-1,5%
<b>Laba Bruto</b>	<b>2.145</b>	<b>3.540</b>	<b>-39,4%</b>
Marginal Laba Bruto	12,3%	18,5%	-6,2%
<b>Laba yang Dapat Diatribusikan Kepada Pemilik Perusahaan:</b>	<b>211</b>	<b>1.439</b>	<b>-85,3%</b>
Marginal Laba Bersih yang Dapat Diatribusikan Kepada Pemilik Perusahaan	1,2%	7,5%	-6,3%



### AALI mencatat Pendapatan Bersih sebesar Rp 17,5 triliun pada 31 Desember 2019

Hingga Desember 2019, AALI mencatat peningkatan pada volume penjualan CPO & produk turunannya sebesar 3,5%. Namun, pendapatan bersih mengalami penurunan 8,5% menjadi Rp 17,5 triliun yang disebabkan oleh penurunan harga jual sebesar 8,1%. Laba bersih yang dapat diatribusikan kepada pemilik saham ikut mengalami penurunan menjadi Rp 211 miliar atau 85,3% lebih rendah dibandingkan tahun lalu sebesar Rp 1,4 triliun.

Untuk pertanyaan lebih lanjut, dapat menghubungi:  
 Jl. Puloayang Raya Blok OR-I Kawasan Industri Pulogadung Jakarta 13930  
 Telepon : (021) 461-6555  
 Fax : (021) 461-6682  
 Email : investor@astra-agro.co.id  
 Website : http://www.astra-agro.co.id



# MONTHLY REPORT DECEMBER 2019

## OPERATIONAL PERFORMANCE HIGHLIGHT

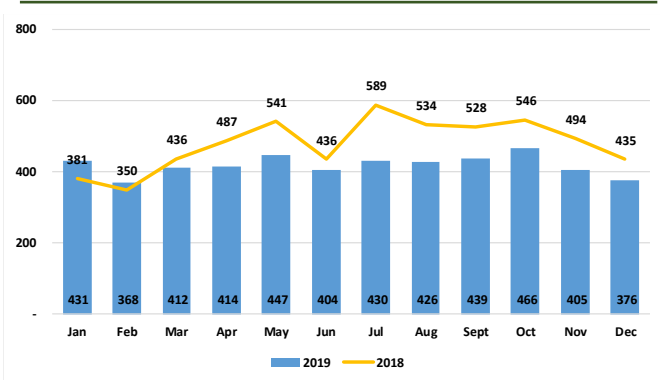
Description (000 tons)	2019	2018	Change
Total Harvested FFB (Nucleus and Plasma)	5,020	5,756	-12.8%
FFB Yield - Ton/Ha	20.1	21.8	-7.7%
Harv. FFB by Region			
Sumatra	1,784	2,140	-16.6%
Kalimantan	2,453	2,694	-8.9%
Sulawesi	783	922	-15.1%
FFB Processed	8,203	9,565	-14.2%
Nucleus and Plasma	5,020	5,756	-12.8%
3rd Parties	3,183	3,808	-16.4%
CPO	1,654	1,937	-14.6%
Kernel	346	421	-17.7%



### AALI's CPO Production has reached 1.65 million Tons at FY 2019

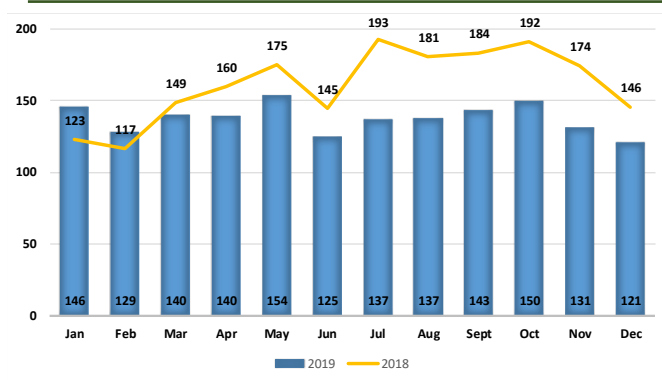
On December 2019, AALI's CPO production has reached 1.65 million tons or 14.6% lower compared to the same period last year which were 1.94 million tons. The decline in CPO Production were in line with the decrease of AALI's FFB Production which only reached 5.02 million tons or 12.8% lower compared to last year, mainly due to long term drought in 2019.

### AALI's FFB Production Trend\* – 000 Ton



\* Nucleus + Plasma

### AALI's CPO Production Trend – 000 Tons



## FINANCIAL PERFORMANCE HIGHLIGHT

Description - Rp. Bio	2019	2018	Change
<b>Net Revenue</b>	<b>17,453</b>	<b>19,084</b>	<b>8.5%</b>
Cost of Revenue	15,308	15,545	1.5%
<b>Gross Profit</b>	<b>2,145</b>	<b>3,540</b>	<b>39.4%</b>
Gross Profit Margin	12.3%	18.5%	6.2%
<b>Profit Attributable to Owners of the Company</b>	<b>211</b>	<b>1,439</b>	<b>-85.3%</b>
Net Income Margin Attributable to owners of the Company	1.2%	7.5%	-6.3%



### AALI's recorded Rp 17.5 trillion Net Revenue at FY 2019

As of December 2019, AALI recorded 3.5% increase on sales volume of its CPO & derivatives sales. However, the net revenue decrease by 8.5% to Rp 17.5 trillion as the impact of average CPO selling price decrease by 8.1%. Following on the decrease of net revenue, the net profit attributable to the owners of the company also decrease by 85.3% on December 2019 to Rp 211 billion from Rp 1.4 trillion last year.

For further information, please contact:  
 Jl. Puloayang Raya Blok OR-I Kawasan Industri Pulogadung Jakarta 13930  
 Phone : (021) 461-6555  
 Fax : (021) 461-6682  
 Email : investor@astra-agro.co.id  
 Website : http://www.astra-agro.co.id